



Sayı : E-16616108-253  
Konu : Online Export Akademi  
Programı Yazısı

## Mersin Ticaret ve Sanayi Odası

### DAĞITIM YERLERİNE

İlgi : Online Export Akademi Programı'nın 02.12.2020 tarih ve E-00059481425 sayılı yazı.

İlgi yazıda, Bakanlığımız İhracat Genel Müdürlüğü bünyesinde kadın ve genç girişimcilerimize ihracat desteklerini daha iyi anlatabilmek, onların bu desteklerimizden daha fazla yararlanmalarını sağlayabilmek, ihracat destekleri anlamında yeni ihtiyaçlar ile kadın ve genç girişimcilerimizin rekabet avantajı sağlayabilecekleri sektörleri tespit etmek, bu sayede de uluslararası rekabetçiliklerini ve e-ihracattan aldıkları payı artırabilmek, bu amaçla eğitimler vermek misyonu ile “ Kadın ve Genç Girişimciler İhracat Daire Başkanlığı” oluşturulmuştur. Böylelikle kadın ve genç girişimcilerimize daha hızlı ve etkin hizmet verilmesi hedeflenmektedir.

Genel Müdürlüğümüzce yürütülen bu çalışmalar kapsamında, ihracat potansiyeli taşıyan kadın ve genç girişimcilerimizin bilgi, deneyim ve network ihtiyaçlarının giderilmesine destek olmak amacıyla, UPS Hızlı Kargo Taşımacılığı A.Ş. (UPS) ile işbirliği içinde “ Export Akademi – Kadın ve Genç Girişimci İhracatçı Yetiştirme Programı” oluşturulmuştur. Öte yandan covid-19 virüsünün mevcut durumu da göz önüne alınarak söz konusu program Nisan ayında elektronik ortama taşınmıştır.

Bu kapsamda, bir sonraki Export akademi programı Türkiye çapında tüm KOBİ'lerimize yönelik olarak 23 Aralık 2020 tarihinde saat 09:30'da gerçekleştirilecektir. Bir örneği ekte yer alan program dahilinde Zoom programı üzerinden ‘Online Export Akademi Programı’ gerçekleştirilecek programa [http://ups.zoom.us/webinar/register/WN\\_zP5BXu-RQGa3\\_1L0LKsg](http://ups.zoom.us/webinar/register/WN_zP5BXu-RQGa3_1L0LKsg) linki aracılığı ile kayıt olunacaktır. Toplantıya ilişkin gerekli bilgiler kayıt aşamasının ardından katılımcılara iletilecek olup, kullanılacak programa ilişkin Zoom Meeting Kurulum ve kullanım kılavuzu için [e.metin@ticaret.gov.tr](mailto:e.metin@ticaret.gov.tr) adresine ulaşılması halinde gerekli destek sağlanacaktır.

Söz konusu programa ilişkin olarak başta kadın ve genç girişimciler olmak üzere KOBİ düzeyinde faaliyet gösteren ve ilgilenenlere duyurulması hususunda, Bilgilerinizi ve gereğini rica ederim.

Hacı Akif YILDIZ  
İl Müdürü

Mes.kam / Proje / Gen. Sec.

09 Aralık 2020

1

Çankaya Mahallesi Soğuksu Caddesi No:31/A Akdeniz/MERSİN  
Telefon: (0324) 3361795 /121- 3360765 Faks: (0324) 2379491  
e.posta: mersin.tim@gtb.gov.tr.

Ayrıntılı bilgi için irtibat: Emine METİN  
Memur  
Dahili:108





T.C. Tarih: 08/12/2020

MERSİN VALİLİĞİ Sayı: 16616108-253-E-00059633728

Ticaret İl Müdürlüğü

Ek: Online Eksport Akademi Gündemi

DAĞITIM :

- 1- KOSGEB Mersin Hizmet Merkezi Müdürlüğü
- 2- Mersin Ticaret ve Sanayi Odası
- 3- Tarsus Ticaret ve Sanayi Odası
- 4- Anamur Ticaret ve Sanayi Odası
- 5- Silifke Ticaret ve Sanayi Odası
- 6- Mut Ticaret ve Sanayi Odası
- 7- Mersin Esnaf ve Sanatkarlar Odaları Birliği
- 8- S.S. Narko Narenciye Tarım Ürünleri Üretim ve Pazarlama Kooperatifi
- 9- S.S. Anamur Muzu Tarımsal Ürünler ve Yenilenebilir Enerji Üretim ve Pazarlama Kooperatifi
- 10- S.S. Mersin Elektrik Mühendisleri Yenilenebilir Enerji Üretim Kooperatifi
- 11- S.S. Mersin Süs Bitikleri Üretim Pazarlama Kooperatifi
- 12- S.S. Mersin ve İlçeleri Tıbbi Aromatik Bitki ve Odun Dışı Orman Ürünleri Üretim ve Pazarlama Kooperatifi
- 13- S.S. Öz Susanoğlu Turizm Geliştirme Kooperatifi
- 14- S.S. 633 Sayılı Mersin Bal Tarım Satış Kooperatifi
- 15- S.S. Hayat Ağacı Kadın Girişimi Üretim ve İşletme Kooperatifi
- 16- S.S. Mezitli Üretici Kadın Girişimi Üretim ve İşletme Kooperatifi
- 17- S.S. Mersin Toprakana Kadın Girişimi Üretim ve İşletme Kooperatifi
- 18- S.S. Tarsus Emekçi Kadın Girişimi Üretim ve İşletme Kooperatifi
- 19- S.S. Akdeniz Renkli Eller Kadın Girişimi Üretim ve İşletme Kooperatifi
- 20- S.S. Mersin Kadın Girişimi Üretim ve İşletme Kooperatifi
- 21- S.S. Mezitli Akbirlük Kadın Girişimi Üretim ve İşletme Kooperatifi
- 22- S.S. Mut Kadın Girişimi Üretim ve İşletme Kooperatifi
- 23- S.S. İmamuşağı Boğsak Turizm Geliştirme Kooperatifi
- 24- S.S. Alınko Turizm Geliştirme Kooperatifi
- 25- S.S. Mersin Çağdaş Eğitim Kooperatifi
- 26- S.S. Erdemli Narenciye Üretim ve Pazarlama Kooperatifi
- 27- S.S. 58 Sayılı Tarsus Tarım Satış Kooperatifi
- 28- S.S. 84 Sayılı Yenice Tarım Satış Kooperatifi
- 29- S.S. Dalyan Küme Evler Site İşletme Kooperatifi
- 30- S.S. Mersu Üretim Pazarlama Kooperatifi
- 31- S.S. Anamur Tropikal Meyve Üretim Pazarlama Kooperatifi
- 32- S.S. Mersin Umut Girişimciler Üretim ve Pazarlama Kooperatifi



T.C. TİCARET  
BAKANLIĞI



Export Akademi

## ONLINE EXPORT AKADEMİ 23 Aralık 2020

Kayıt olmak için: [https://ups.zoom.us/webinar/register/WN\\_zP5PBXu-RQGa3\\_1L0LKLsg](https://ups.zoom.us/webinar/register/WN_zP5PBXu-RQGa3_1L0LKLsg)

23 Aralık 2020

### Açılış Konuşmaları

- 09:30 - 09:35 Burak Kılıç / UPS Türkiye Genel Müdürü  
09:35 - 09:40 Özge Akkız / T.C. Ticaret Bakanlığı İhracat Daire Başkanı

### Oturum - 1

- 09:40 - 10:40 Online Pazarlarda Satış Yöntemleri / Rubash Dış Ticaret  
10:40 - 11:20 Online Ödeme Yöntemleri / iyzico  
11:20 - 12:00 İhracatta Devlet Destekleri / T.C. Ticaret Bakanlığı  
12:00 - 12:15 15 Dakika Ara

### Oturum - 2

- 12:15 - 12:55 Dijital Pazarlama / Dijital Pazarlama Okulu  
12:55 - 13:35 Gümrük Mevzuat ve İade Çözümleri / UPS

13:35 - 13:40 **Kapanış Konuşması**

# ZOOM MEETING KURULUM KILAVUZU

## Zoom Meeting Nedir?

Zoom Meeting, birden fazla kullanıcının çevrimiçi (online) olarak aynı anda görüşme yapma imkanı sunan bir uygulamadır.

## Zoom Meeting Ücretli mi?

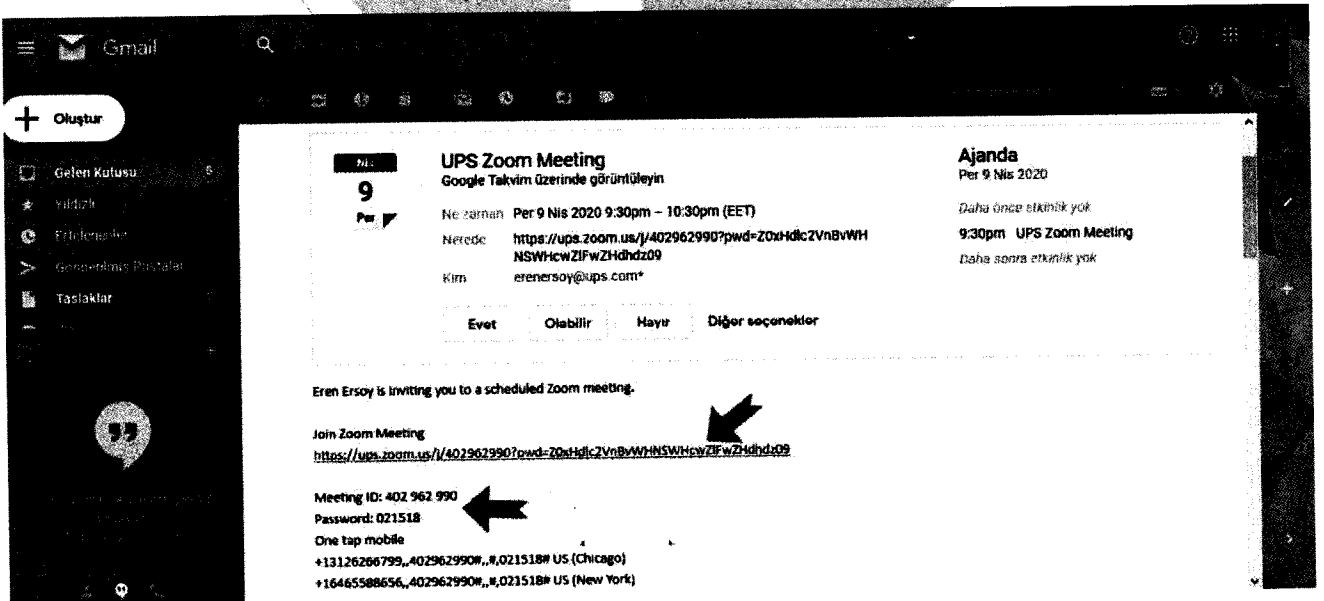
Hayır. Tarafınıza gönderilen linke tıklayıp bilgisayarınıza yüklenen uygulama ile ücretsiz katılım sağlayabileceksiniz.

## Zoom Meetinge Katılmak İçin Zoom Hesabına Sahip Olmam Ve Zoom Uygulamasını Yüklemem Gerekir Mi?

Hayır. Katılımcılar için bir zoom hesabına kayıt olmanız ve zoom uygulaması kurmanız gerekmez. Sadece zoom uygulamasına dahil olabilmemiz için size iletilen linke tıklamalı istendiği takdirde link ile beraber size iletilen "Meeting ID" (Toplantı Numarası) ve "Meeting Password" (Toplantı Şifresi) ni girmemiz yeterlidir.

## Zoom Meeting e Bilgisayarımdan Nasıl Katılabilirim?

Zoom Meeting Uygulamasına katılabilmeniz için size köprü oluşturacak uygulamanın bir kere kurulması gerekmektedir. Bunun için size gönderilen davetiye linkine tıklayarak ilgili uygulamayı yükleyip toplantıya katılımına başlayabilirsiniz.



**UPS Zoom Meeting**  
Google Takvim üzerinde görüntüleyin

Ne zaman Per 9 Nis 2020 9:30pm – 10:30pm (EET)  
Nerede <https://ups.zoom.us/j/402962990?pwd=Z0xHdjc2VnBvWHNSWHcwZlFwZHdhdz09>  
Kim erenersoy@ups.com\*

**Ajanda**  
Per 9 Nis 2020  
Daha önce etkinlik yok  
9:30pm UPS Zoom Meeting  
Daha sonra etkinlik yok

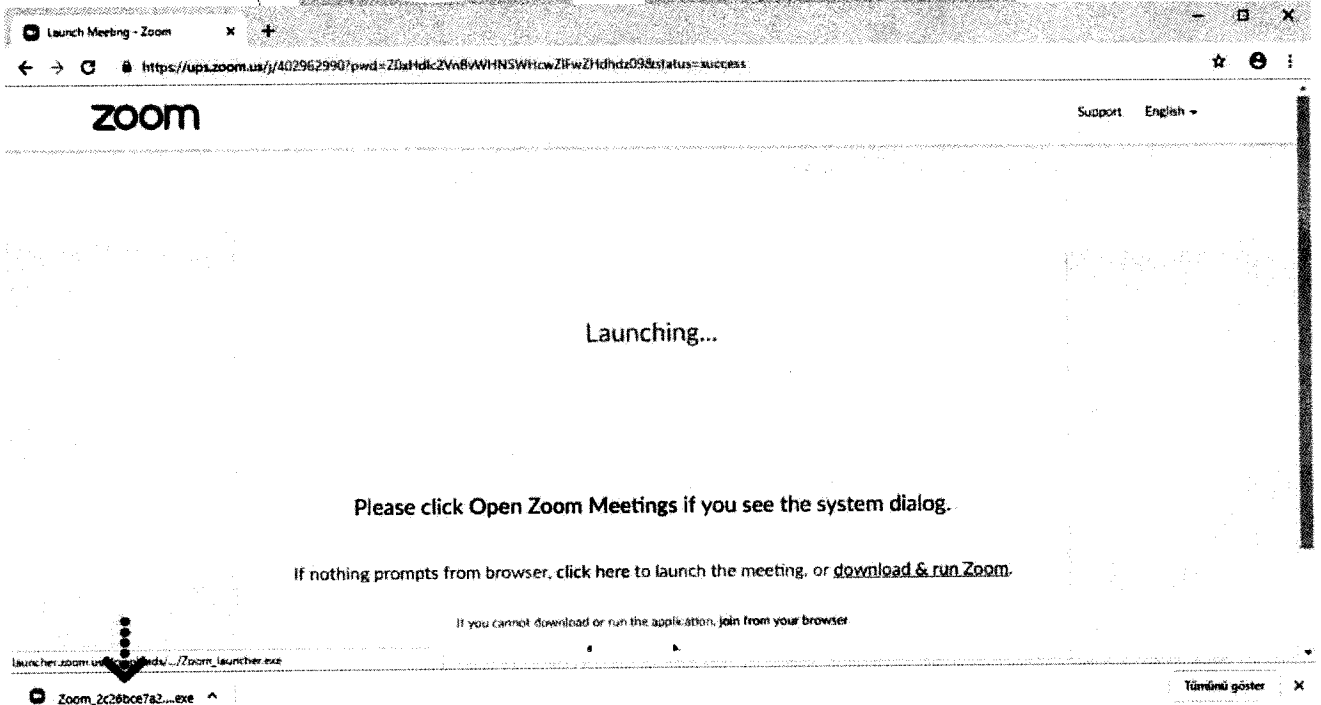
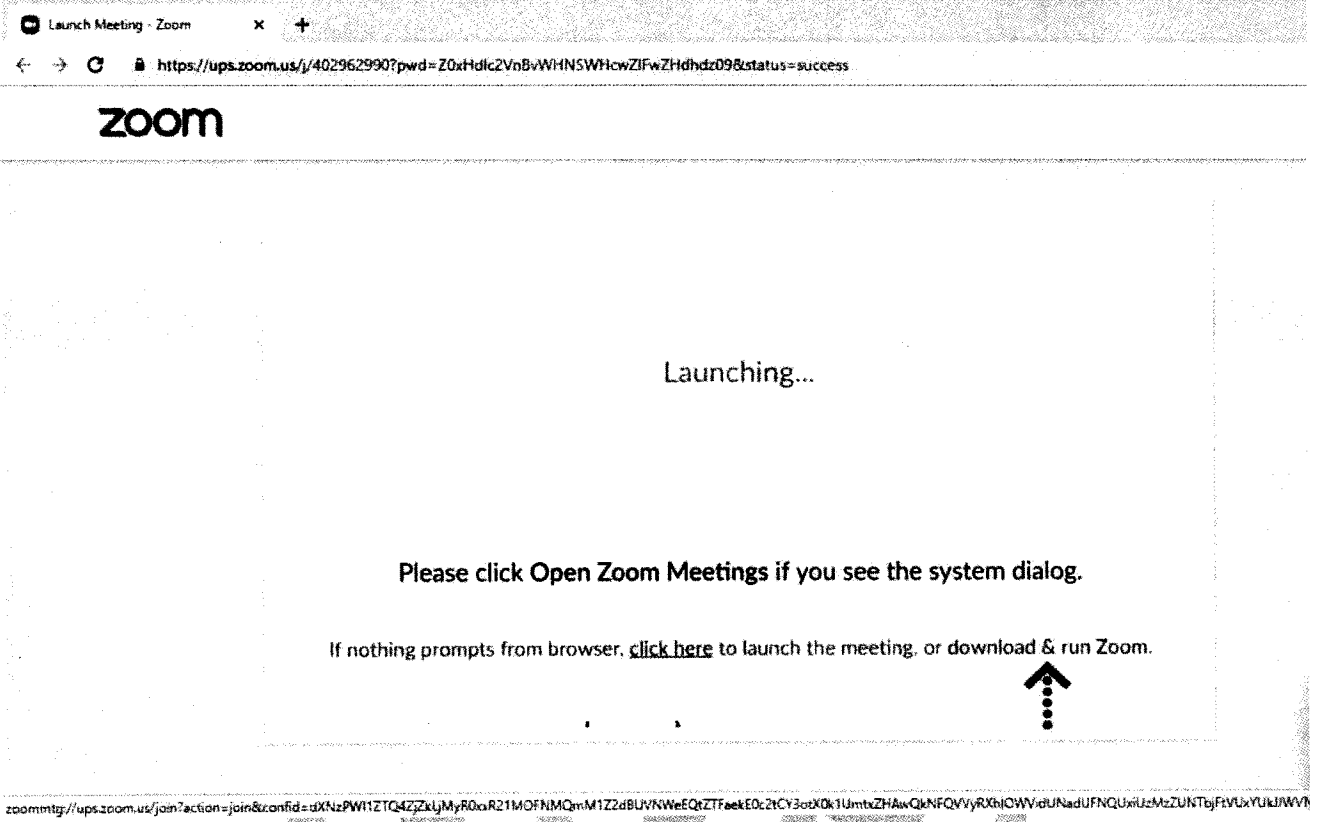
Eren Ersoy is inviting you to a scheduled Zoom meeting.

Join Zoom Meeting  
<https://ups.zoom.us/j/402962990?pwd=Z0xHdjc2VnBvWHNSWHcwZlFwZHdhdz09>

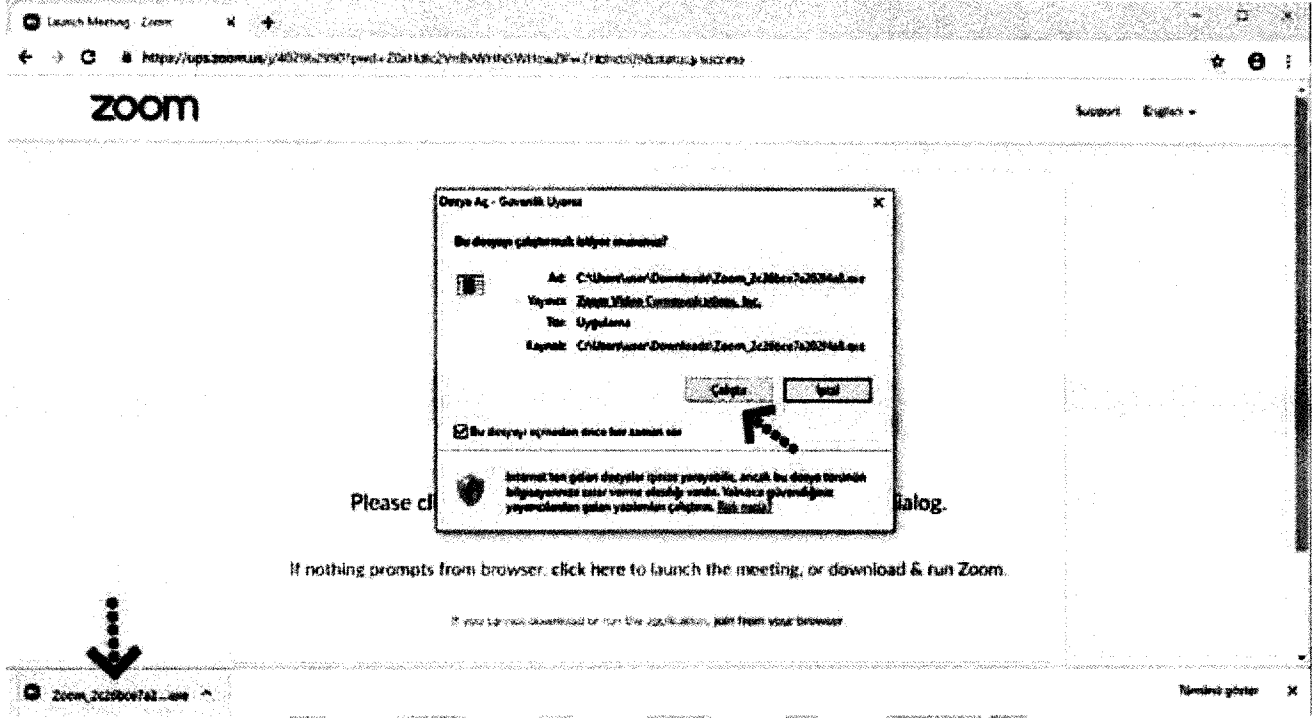
Meeting ID: 402 962 990  
Password: 021518  
One tap mobile  
+13126266799,,402962990#,,021518# US (Chicago)  
+16465588656,,402962990#,,021518# US (New York)

### Adım Adım Kurulum Adımları

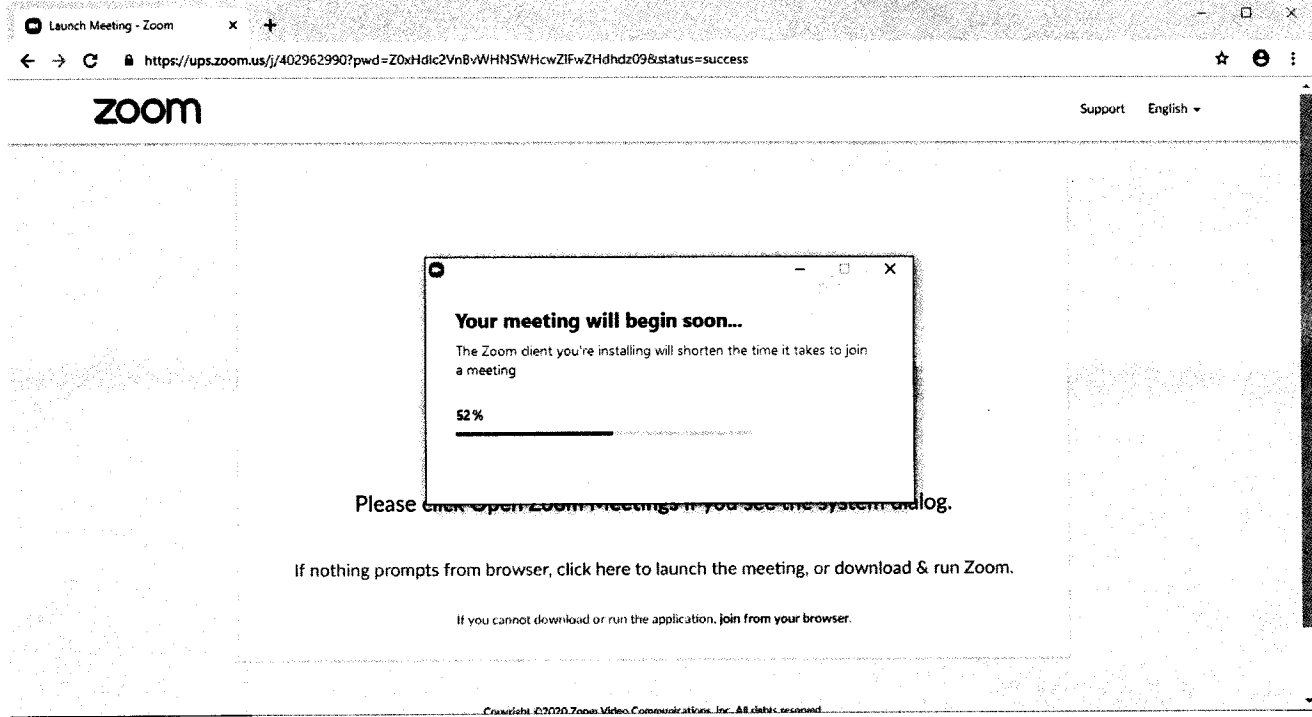
Linke tıkladıktan sonra açılan sayfa ile otomatik indirme işlemi başlamaz ise sağ al köşedeki linke tıklayarak ilgili dosyayı indirebilirsiniz. (Ekran görüntüsü kullandığınız web tarayıcısına göre değişiklik gösterebilir görüntüler Google Chrome a aittir.)



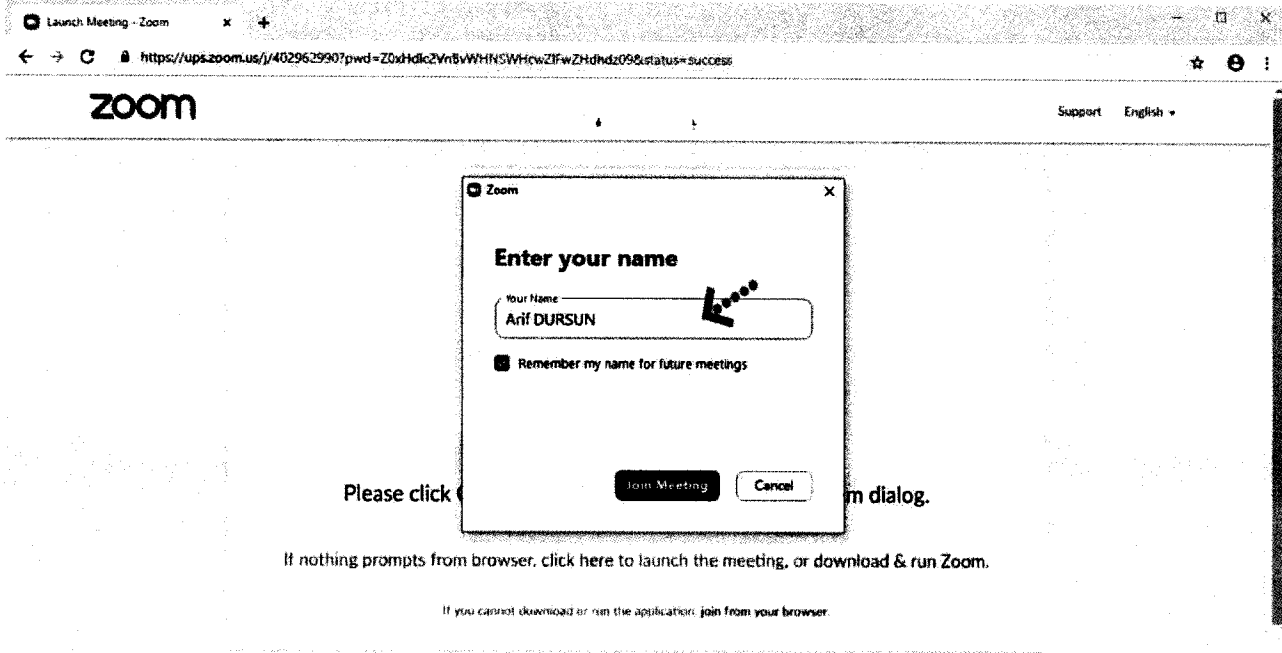
İndirme işlemi tamamlandıktan sonra çalıştırmak için üzerine tıklayınız. "Çalıştır" butonuna basınız.




Yükleme işleminin tamamlanmasını bekleyiniz.



Kurulum işlemi tamamlandıktan sonra **“Your Name”** kısmına adınızı yazabilirsiniz.



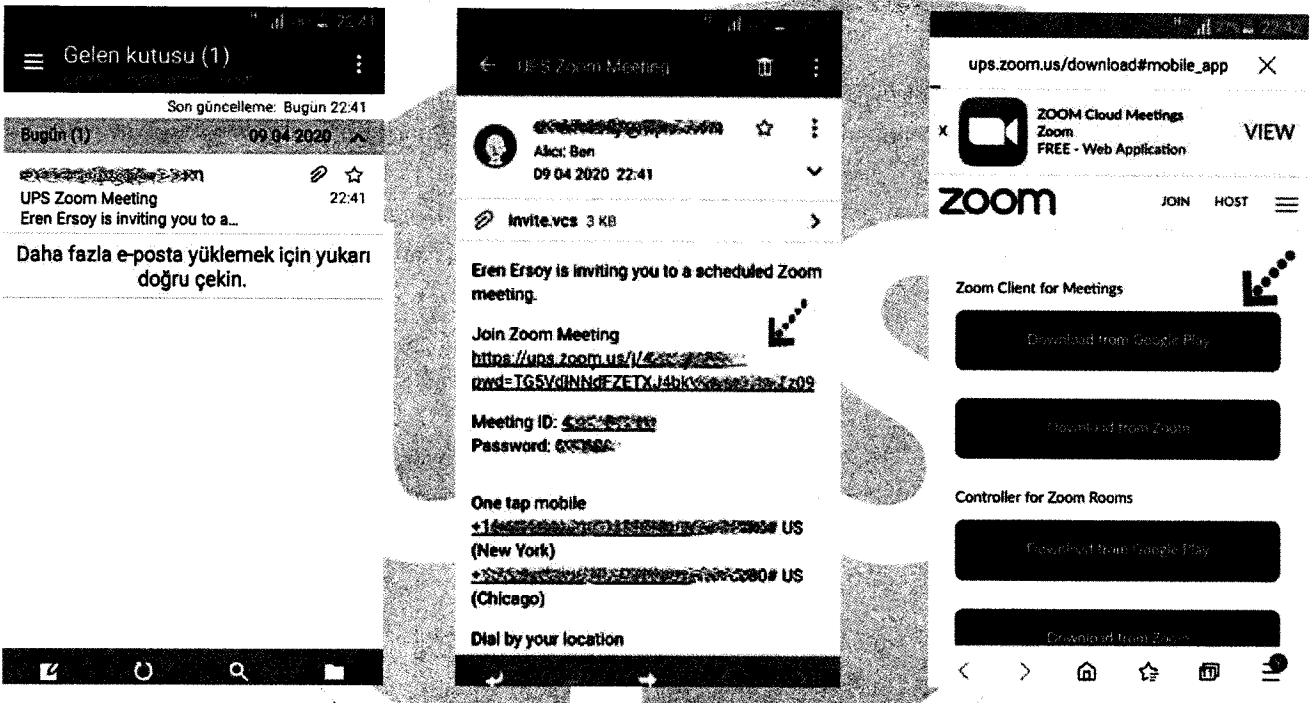
**“Join with Computer Audio”** butonuna bastıktan sonra herhangi teknik ya da bir ayar sorunu yok ise bilgisayarınıza kurulu bulunan ses ekipmanları aktif olacaktır.



Ses ve görüntü tercihlerinizi sol alt köşede bulunan **“Join/Mute Audio”** ve **“Start/Stop Video”** toplantının akışına göre değiştirebilirsiniz. Bu iki buton karşı tarafa görüntü ve ses gitmesi/gitmemesi gereken durumlarda değiştirilebilir. **“Participants”** butonu ile katılımcıları **“Chat”** butonu ile diğer katılımcılarla toplantıyı bölmeden iletişim kurabilirsiniz. **“Share Screen”** butonu ile katılımcılarla kendi ekranınızı paylaşabilirsiniz. Toplantı tamamlandıktan sonra sağ alt köşede bulunan **“End Meeting”** butonuna basarak toplantıdan ayrılabilirsiniz.

### Zoom Meeting’e Telefonumdan Nasıl Katılabilirim? (Android)

Mobil telefonunuza iletilmiş linke mailinizden ulaşın ve ilgili linke tıklayın. **“Download Google Play”** e basın.




**“Yükle”** butonuna basın uygulamanın yüklenmesini bekleyin. Daha sonra **“Aç”** butonuna basın.





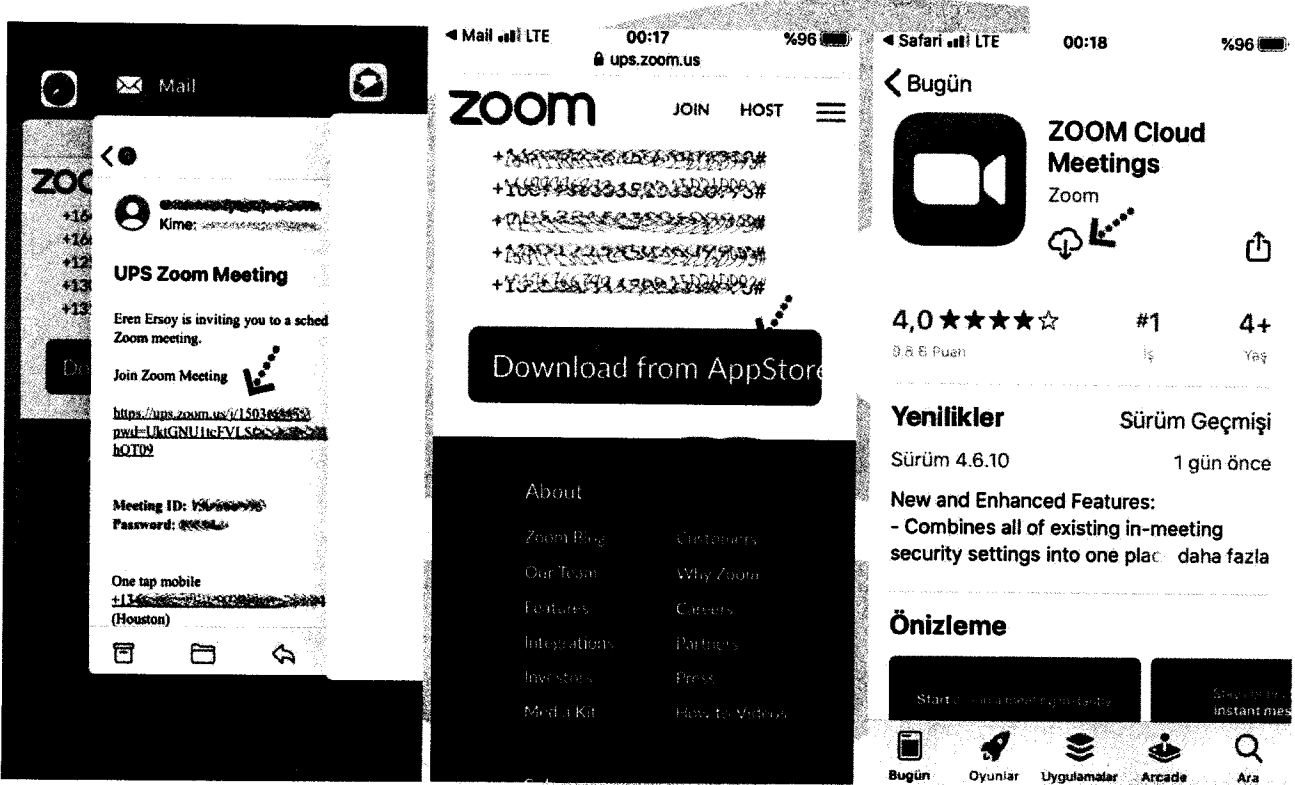


Yükleme tamamlandıktan sonra malline dönün ve linke tekrar tıklayın. Uygulama açıldıktan sonra Adınızı girin ve "Ok"e basın. Sol alt-köşede bulunan "Join Audio" butonuna basarak "Call via Device Audio" seçeneğine basarak ses alışverişini açın. Sesinizi açma, kapama işlemleri için yine aynı yerden "Mute/Unmute" gerektiği zaman aktif edip gerekmediği zaman pasif edebilirsiniz. Dilerseniz "Start/Stop Video" seçeneği ile eş zamanlı olarak karşılıklı görüntü paylaşımı yapabilirsiniz. Telefonunuzun ekranını paylaşmak için yine alt menülerden "Share" katılımcıları görmek için "Participants" butonlarını kullanabilirsiniz. Toplantı tamamlandıktan sonra Sağ üst köşedeki "Leave" butonuna basabilirsiniz.



## Zoom Meeting e Telefonumdan Nasıl Katılabilirim? (IOS)

Mobil telefonunuza iletilmiş linke mailinizden ulaşın ve ilgili linke tıklayın. “Download from AppStore”e basın. “Yükle” butonuna basın uygulamanın yüklenmesini bekleyin. Daha sonra “Aç” butonuna basın.



Yükleme tamamlandıktan sonra mailinizdeki linke tekrar tıklayın. Program açıldıktan sonra ilgili alana adınızı girin.



Takip eden adımlarda çıkar uyarı pencerelerine **“İzin Ver”** e basın. Ses iletişimi için **“Call Using Internet Audio”** butonuna basın. Bağlantı sağlandıktan sonra sesinizi açma, kapama işlemleri için sol alt yerden **“Mute/Unmute”** gerektiği zaman aktif edip gerekmediği zaman pasif edebilirsiniz. Dilerseniz **“Start/Stop Video”** seçeneği ile eş zamanlı olarak karşılıklı görüntü paylaşımı yapabilirsiniz. Telefonunuzun ekranını paylaşmak için yine alt menülerden **“Share”** katılımcıları görmek için **“Participants”** butonlarını kullanabilirsiniz. Toplantı tamamlandıktan sonra Sağ üst köşedeki **“Leave”** butonuna basabilirsiniz.

