

Nüfus

Yıllar	Türkiye			Mersin		
	Yüzölçümü km ²	Nüfus	Nüfus Artış Hızı (‰)	Yüzölçümü km ²	Nüfus	Nüfus Artış Hızı (‰)
1990	779.452	56.473.035	11,46	15.853	1.267.253	11,52
2000	779.452	67.803.927	18,28	15.853	1.651.400	26,47

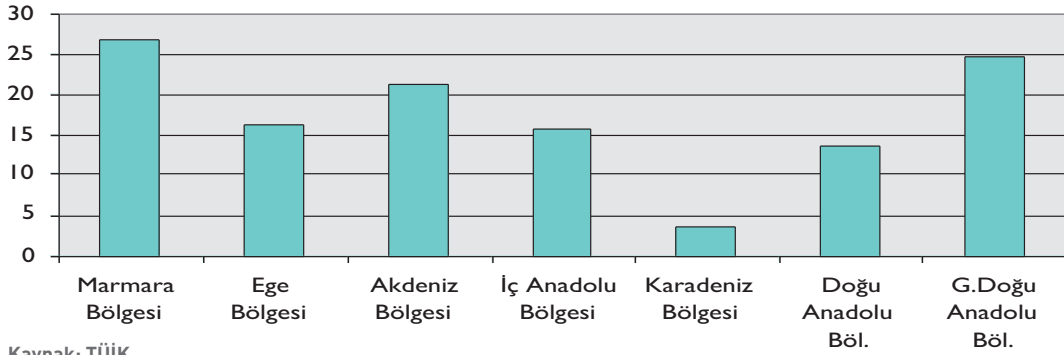
Kaynak: TÜİK

BÖLGELERE GÖRE ŞEHİR VE KÖY NÜFUSU

Bölgeler	1990 Genel Nüfus Sayımı			2000 Genel Nüfus Sayımı			Yıllık Nüfus Artış Hızı (‰)		
	Toplam	Şehir	Köy	Toplam	Şehir	Köy	Toplam	Şehir	Köy
Marmara Bölgesi	13.295.878	10.350.307	2.945.571	17.365.027	13.730.962	3.634.065	26,69	28,26	21,00
Ege Bölgesi	7.594.977	4.344.471	3.250.506	8.938.781	5.495.575	3.443.206	16,29	23,50	5,76
Akdeniz Bölgesi	7.026.489	4.051.596	2.974.893	8.706.005	5.204.203	3.501.802	21,43	25,03	16,30
İç Anadolu Bölgesi	9.913.306	6.412.910	3.500.396	11.608.868	8.039.036	3.569.832	15,78	22,59	1,96
Karadeniz Bölgesi	8.136.713	3.337.392	4.799.321	8.439.213	4.137.466	4.301.747	3,65	21,48	-10,94
Doğu Anadolu Böl.	5.348.512	2.285.798	3.062.714	6.137.414	3.255.896	2.881.518	13,75	35,37	-6,10
G.Doğu Anadolu Böl.	5.157.160	2.873.801	2.283.359	6.608.619	4.143.136	2.465.483	24,79	36,57	7,67
Toplam	56.473.035	33.656.275	22.816.760	67.803.927	44.006.274	23.797.653	18,28	26,81	4,21

Kaynak: TÜİK

BÖLGELERE GÖRE YILLIK NÜFUS ARTIŞ HIZI (‰)



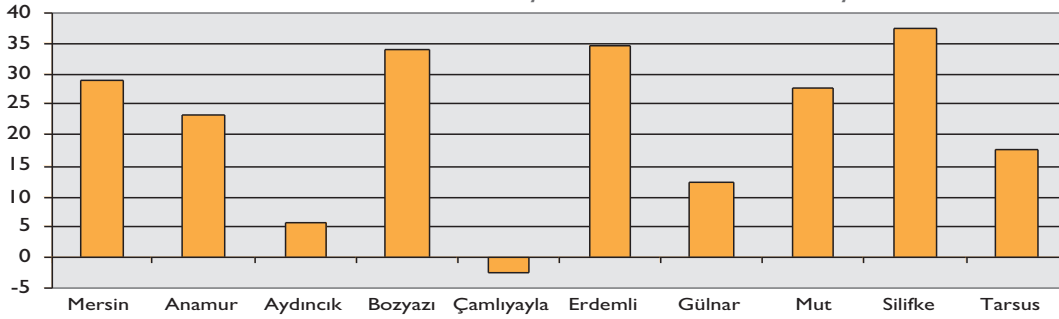
Kaynak: TÜİK

MERSİN İLİ GENEL NÜFUS SAYIMI SONUÇLARI

İl ve İlçeler	1990 Genel Nüfus Sayımı Kesin Sonuçları			2000 Genel Nüfus Sayımı Kesin Sonuçları			Yıllık Nüfus Artış Hızı (%)		
	Toplam	Şehir	Köy	Toplam	Şehir	Köy	Toplam	Şehir	Köy
Mersin (Merkez)	548.923	422.357	126.566	733.660	537.842	195.818	29,00	24,16	43,63
Anamur	66.400	38.817	27.583	83.864	49.948	33.916	23,34	25,21	20,66
Aydıncık	10.882	7.040	3.842	11.501	7.941	3.560	5,53	12,04	-7,62
Bozyazı	31.238	22.168	9.070	43.835	26.314	17.521	33,87	17,14	65,82
Çamlıyayla	19.440	8.826	10.614	18.964	8.806	10.158	-2,48	-0,23	-4,39
Erdemli	100.563	30.042	70.521	142.355	40.175	102.180	34,74	29,06	37,07
Gülнар	33.854	7.360	26.494	38.292	10.503	27.789	12,32	35,55	4,77
Mut	56.303	17.600	38.703	74.373	36.482	37.891	27,83	72,87	-2,12
Silifke	107.685	46.858	60.827	156.351	64.827	91.524	37,28	32,45	40,85
Tarsus	291.965	187.508	104.457	348.205	216.382	131.823	17,61	14,32	23,26
Toplam	1.267.253	788.576	478.677	1.651.400	999.220	652.180	26,47	23,67	30,92

Kaynak: TÜİK

1990-2000 DÖNEMİ MERSİN İL VE İLÇELERİ YILLIK NÜFUS ARTIŞ HIZI (%)



Kaynak: TÜİK

İL NÜFUSUNUN YAŞ GRUBU VE CİNSİYETE GÖRE DAĞILIMI (2000 YILI)

Yaş Grubu	Erkek	Kadın	Toplam
00-04	81.805	77.538	159.343
05-09	88.800	83.469	172.269
10-14	92.386	86.021	178.407
15-19	92.708	86.866	179.574
20-24	68.222	78.131	146.353
25-29	70.161	73.003	143.164
30-34	63.160	63.839	126.999
35-39	62.831	63.660	126.491
40-44	52.761	50.843	103.604
45-49	43.579	41.718	85.297
50-54	33.627	32.088	65.715
55-59	24.350	23.728	48.078
60-64	19.895	20.351	40.246
65-69	16.318	16.682	33.000
70-74	10.400	12.282	22.682
75-79	4.880	5.753	10.633
80-84	1.881	2.899	4.780
85+	1.814	2.628	4.442
Toplam	829.742	821.658	1.651.400

Kaynak: TÜİK

İL MERKEZİ VE İLÇELERE GÖRE YIL ORTASI NÜFUS TAHMİNLERİ

İlçeler	2004			2005		
	Şehir	Köy	Toplam	Şehir	Köy	Toplam
Merkez	574.558	223.362	797.920	584.522	231.201	815.723
Anamur	53.563	35.543	89.106	54.549	35.955	90.504
Aydıncık	8.112	3.361	11.473	8.153	3.305	11.458
Bozyazı	27.391	21.691	49.082	27.671	22.957	50.628
Çamliyayla	8.597	9.705	18.302	8.536	9.575	18.111
Erdemli	43.699	113.766	157.465	44.675	116.989	161.664
Gülнар	11.701	27.463	39.164	12.041	27.343	39.384
Mut	46.647	36.506	83.153	49.824	36.098	85.922
Silifke	71.403	103.331	174.734	73.246	106.660	179.906
Tarsus	222.905	139.477	362.382	224.549	141.462	366.011
Toplam	1.068.576	714.205	1.782.781	1.087.766	731.545	1.819.311

Kaynak: TÜİK

DEMOGRAFİK GÖSTERGELER

	1990		2000	
	Türkiye	Mersin	Türkiye	Mersin
Nüfus Artış Hızı (‰)	21,71	40,63	18,28	26,49
Nüfus Yoğunluğu (kişi/km ²)	73	80	88	106
Şehir Nüfus Oranı (%)	59	62,1	64,9	60,5
Ortalama Hanehalkı Büyüklüğü	5	4,9	4,5	4,5
Toplam Doğurganlık Hızı	2,7	2,6	2,5	2,4
Bebek Ölüm Hızı (‰)	67	66	43	45
Çocuk Ölüm Hızı (‰)	16	16	7	8

Kaynak: TÜİK

MERSİN İLİNDE YERLEŞİM YERLERİ VE İLLER ARASI GÖÇ EDEN NÜFUS VE ORANI*

Sayım Yılı	Daimi İkametgah Nüfusu ¹	Dönemler	Yerleşim Yerleri Arasında Göç Eden Nüfus		İller Arası Göç Eden Nüfus	
			Sayı ²	Oran (%)	Sayı	Oran (%)
1990	1.131.345	1985-1990	163.470	14,5	131.573	11,63
2000	1.497.575	1995-2000	163.448	10,9	117.894	11,88

*: Daimi ikametgah nüfusu ve göç eden nüfus, 5 ve daha yukarı yaştaki nüfusu kapsamaktadır.

1: Daimi ikametgah nüfusu içerisinde yurt dışından gelen göç kapsamamıştır.

2: Yerleşim yerleri arasında göç; il merkezi, ilçe merkezi, bucak ve köyler arasındaki göç olarak tanımlanmaktadır.

Sadece aynı ilçeye bağlı köyler arasındaki göç kapsamamıştır. Yerleşim yerleri arasında göç eden nüfus, il içindeki hareketliliği de kapsadığından iller arası göç eden nüfustan daha fazladır.

Kaynak: TÜİK

2000 Genel Nüfus Sayımı sonuçlarına göre, Mersin ilinde 1995-2000 döneminde yerleşim yerleri (il merkezi, ilçe merkezi, bucak ve köy) arasında göç eden nüfus 163.448, iller arasında göç eden nüfus 117.894'dür. Buna göre, 1995-2000 döneminde her yüz kişiden 11'i yerleşim yerleri arasında, 12'si ise iller arasında göç etmiştir.

MERSİN İLİNDE YERLEŞİM YERLERİ ARASINDA GÖÇ EDEN NÜFUS VE ORANI

Yerleşim Yerleri	1985-1990	1995-2000
Toplam	163.470	163.448
%	100	100
Şehirden Şehire	102.535	81.096
%	62,7	49,6
Köyden Şehire	26.188	18.447
%	16	11,3
Şehirden Köye	22.681	52.783
%	13,9	32,3
Köyden Köye	12.066	11.122
%	7,4	6,8

Kaynak: TÜİK

1995-2000 döneminde, yerleşim yerine göre göç hareketliliğinde en önemli değişim, şehirden köye olan göçlerde meydana gelmiştir. Şehirden köye göç eden nüfusun büyüklüğü, 1985-1990 dönemine göre yaklaşık 1,3 kat artış göstermiştir. 1995-2000 döneminde, yerleşim yerine göre göç eden nüfusun %32'sini şehirden köye olan göçler oluşturmuştur.

Yerleşim yerleri arasında göç eden nüfusun çoğunluğu, şehirden şehre göç etmektedir. Şehirden şehre göç eden nüfusun büyüklüğü 1985-1990 dönemine göre yaklaşık 22 bin azalırken, göç eden nüfus içindeki oranı; 1985-1990 döneminde %62,7'den, 1995-2000 döneminde %49,6'ya düşmüştür.

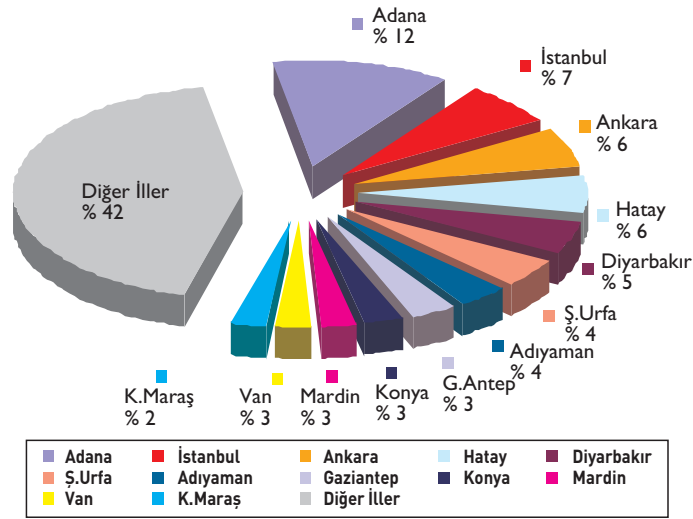
MERSİN İLİNİN BÖLGELERDEN ALDIĞI GÖÇÜN CİNSİYETE GÖRE DAĞILIMI

Bölgeler	Erkek	Kadın	Toplam
Akdeniz Bölgesi	14.397	14.417	28.814
Karadeniz Bölgesi	3.175	2.413	5.588
İç Anadolu Bölgesi	10.473	9.827	20.300
Güneydoğu Anadolu Bölgesi	14.442	13.002	27.444
Doğu Anadolu Bölgesi	8.895	7.490	16.385
Marmara Bölgesi	7.301	6.147	13.448
Ege Bölgesi	3.178	2.737	5.915
Toplam	61.861	56.033	117.894

Kaynak: TÜİK

1995-2000 döneminde İlimizin diğer illerden aldığı göçün bölgesel dağılımı incelendiğinde, Akdeniz Bölgesi %24 ile birinci sırada yer alırken, Akdeniz Bölgesini %23 ile Güneydoğu Anadolu Bölgesi, %17 ile İç Anadolu Bölgesi ve %14 ile Doğu Anadolu Bölgesi takip etmektedir. Aynı dönemde diğer illerden ilimize aldığımız göçün %52'sini Erkek, %48'ini Kadın oluşturmaktadır.

1995 - 2000 DÖNEMİ MERSİN İLİNİN DİĞER İLLERDEN ALDIĞI GÖÇÜN DAĞILIMI



Kaynak: TÜİK

MERSİN İLİNİN DİĞER İLLERDEN ALDIĞI GÖÇÜN CİNSİYETE GÖRE DAĞILIMI (1995-2000)

İller	Erkek	Kadın	Toplam
Adana	7.171	7.529	14.700
İstanbul	4.246	3.642	7.888
Ankara	3.533	3.316	6.849
Hatay	3.287	3.323	6.610
Diyarbakır	3.050	2.814	5.864
Şanlıurfa	2.802	2.449	5.251
Adıyaman	2.157	2.022	4.179
Gaziantep	1.829	1.787	3.616
Konya	1.653	1.539	3.192
Mardin	1.715	1.447	3.162
Van	1.678	1.304	2.982
Kahramanmaraş	1.481	1.340	2.821
Diğer İller	27.259	23.521	50.780
Toplam	61.861	56.033	117.894

Kaynak: TÜİK

DÖNEMLER İTİBARIYLA MERSİN İLİNİN NET GÖÇ VE NET GÖÇ HIZI

Dönemler	Aldığı Göç	Net Göç	Net Göç Hızı (%)
1975-1980	73.699	40.273	57,5
1980-1985	89.444	49.593	56,5
1985-1990	131.573	74.717	68,3
1995-2000	117.894	18.429	12,4

Kaynak: TÜİK

1995-2000 döneminde 23 il göç alırken, 58 il göç vermiştir. Net göç hızına göre illerin sıralamasında, ‰12,4 net göç hızı ile Mersin, Türkiye genelinde 16. sırada yer almaktadır. 1985-1990 döneminde ise ilimiz ‰ 68,3 net göç hızı ile 4. sırada yer almaktaydı.

MERSİN İLİNİN YURTDIŐINDAN ALDIĐI GÖÇ

Dönemler	Daimi İkametgah Nüfusu*	Yurtdıőından AldıĐı GÖÇ	Oran (%)
1985-1990	1.135.190	3.845	0,34
1995-2000	1.501.049	3.474	0,23

*:Yurt dıőından gelen göç ilave edilmiştir.

Kaynak: TÜİK

1995-2000 döneminde yurt dıőından 3.474 kiői ilimize göç etmiştir. Göç eden nüfusun toplam nüfus içindeki oranı ‰0,23'dür. Aynı dönemde yurt dıőından göç eden nüfus, 1985-1990 dönemine göre ‰9,6 oranında azalmıştır.